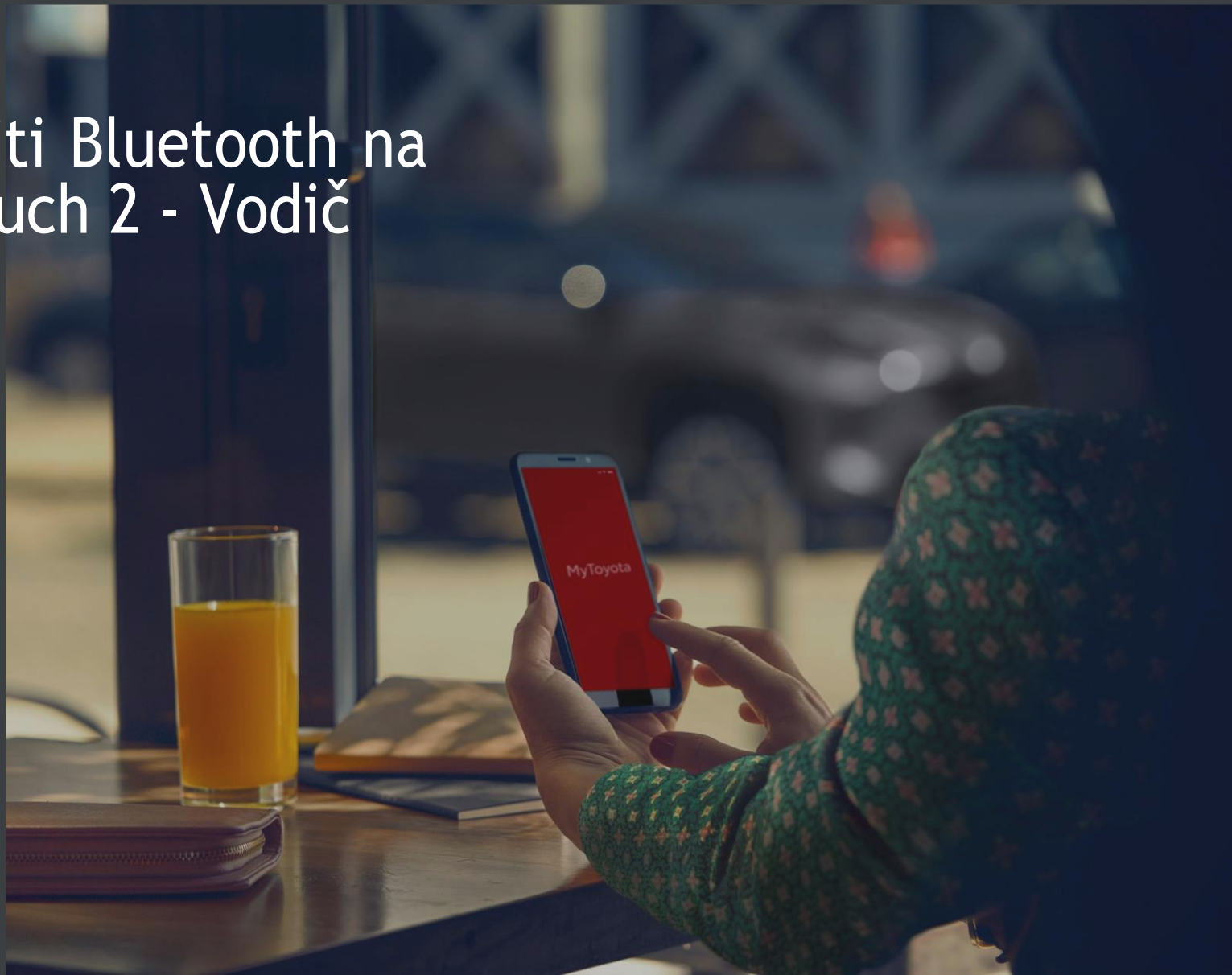




Kako spojiti Bluetooth na Toyota Touch 2 - Vodič



Uparite svoj telefon putem Bluetootha: Pregled

Korak 1. - Pritisnite „Postavke“.

Korak 2. - Birajte „Bluetooth“.

Korak 3. - Nema li registriranog uređaja, prikazat će se poruka.

Korak 4. - Provjerite je li na Vašem pametnom telefonu uključen Bluetooth.

Korak 5. - Kliknite „Dodaj novi uređaj“.

Korak 6. - Odaberite uređaj.

Korak 7. - Odaberite „Par“.

Korak 8. - Vaš je uređaj spojen na multimedijски sustav.

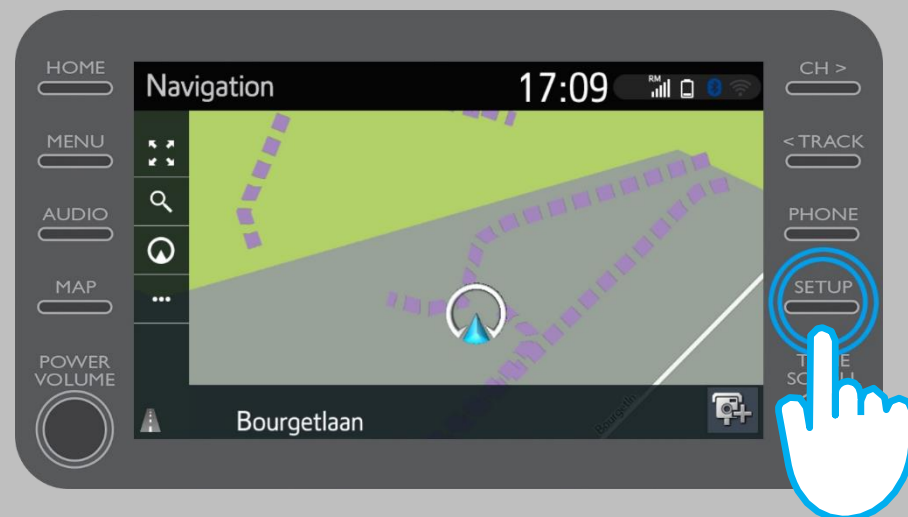
Korak 9. - Na multimedijски sustav može se spojiti više uređaja.

Korak 10. - Bluetooth veza: APPLE korisnici uključuju „Personal Hotspot“; ANDROID korisnici odabiru „Tethering & Hotspot“ i „Bluetooth Tethering“.



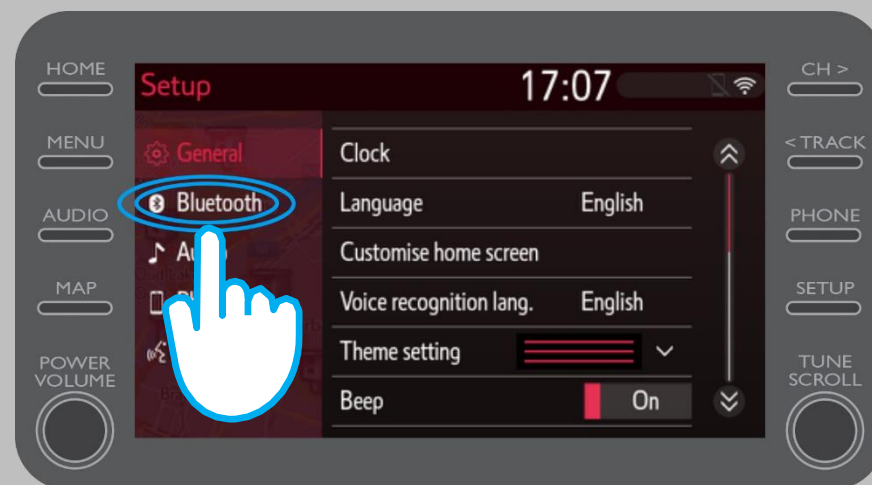
Uparite telefon putem Bluetootha: Korak 1.

Pritisnite „Postavke“.



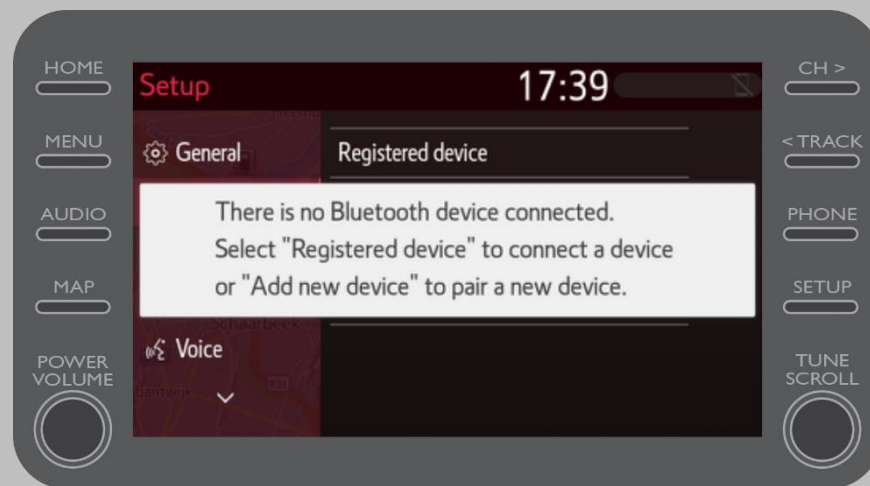
Uparite telefon putem Bluetootha: Korak 2.

Odaberite „Bluetooth“.



Uparite telefon putem Bluetootha: Korak 3.

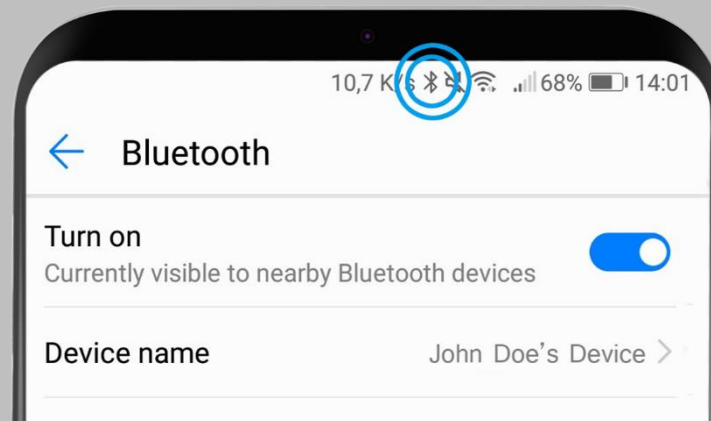
Ako Bluetooth uređaj nije registriran, prikazat će se ovaj zaslon.



Uparite telefon putem Bluetootha: Korak 4.

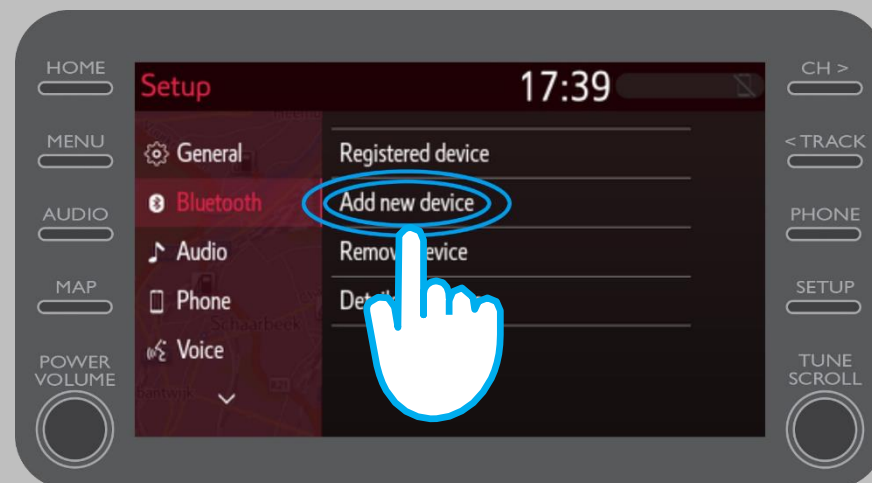
Provjerite je li Bluetooth na pametnom telefonu uključen.

Trebala bi se prikazati Bluetooth ikona.



Uparite telefon putem Bluetootha: Korak 5.

Odaberite „Dodaj novi uređaj“.



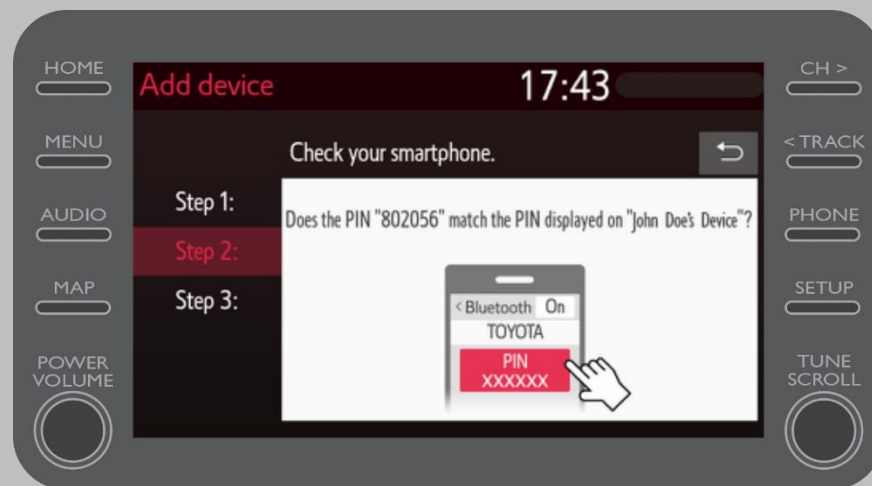
Uparite telefon putem Bluetootha: Korak 6.

Odaberite svoj uređaj.



Uparite telefon putem Bluetootha: Korak 7.

Zahtjev se šalje na Vaš uređaj. Na svom uređaju odaberite „Upari“.



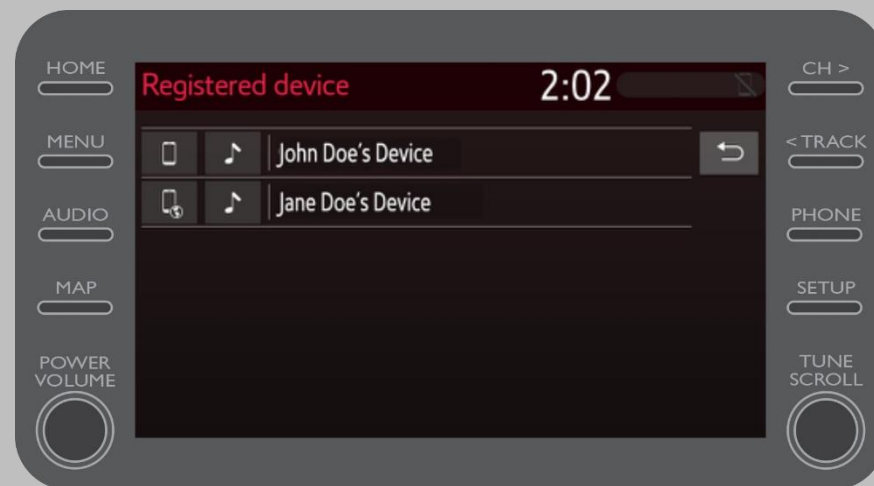
Uparite telefon putem Bluetootha: Korak 8.

Vaš je uređaj povezan s multimedijским sustavom.



Uparite telefon putem Bluetootha: Korak 9.

Na multimedijski sustav može se spojiti više uređaja.



Uparite telefon putem Bluetootha: Korak 10.

Sada kada je Vaš pametni telefon povezan s automobilom putem Bluetootha, omogućite Bluetooth vezu na svom pametnom telefonu.

Ovisno o vrsti telefona:

Za APPLE korisnike: Tether Bluetooth

1. Povežite svoj telefon i multimedijски sustav na Bluetooth
2. Idite na postavke telefona>Bluetooth>UKLJUČENO.
3. Vratite se na Postavke>Osobna pristupna točka>UKLJUČENO.

Za ANDROID korisnike: (Samo primjer, stariji uređaji mogu zahtijevati drugačiji postupak)

1. Povežite svoj telefon i multimedijски sustav na Bluetooth
2. Idite na postavke telefona>Bežično povezivanje i mreže>Veza i prijenosna pristupna točka>Bluetooth veza.



SVAKA KARAKTERISTIKA JE VAŽNA

